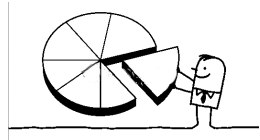


## Leçons d'application



---

---

---

---

---

---

---

---

## Planification de la leçon

Planification écrite individuel d'une leçon sur un thème défini

La leçon doit durée entre 60 et 75 min et doit comprendre les 3 parties de la leçon

INTRODUCTION - PARTIE PRINCIPALE - PARTIE FINALE

---

---

---

---

---

---


---

---

## Planification de la leçon

A respecter :

- le contenu
- l'objectif
- tenir compte de la durée
- du lieu
- de l'organisation.



---

---

---

---

---


---

---

---

## Planification de la leçon

La leçon doit être un ensemble, ça veut dire, l'introduction, l'échauffement, la partie principale, le déroulement et le retour au calme forment une continuité avec un déroulement logique → **fil rouge**.



---

---

---

---

---

---

---

---

## Planification de la leçon

La leçon doit être écrite sur le document J+S Sport des enfants.

Si possible avec des dessins et/ou schéma

Doit être envoyée au plus tard le 20 septembre.



---

---

---

---

---

---

---

---

## Planification de la leçon

Documents à télécharger sur le [site J+S](#)

- Cahier d'entraînement



- Noter dans le classeur d'apprentissage

- Matière à donner
- Contenus concrets
- Niveau :
- Organisation :

A larger thumbnail image of the 'Cahier d'entraînement Sport des enfants J+S Allround' document. It shows a table with columns for 'Matière', 'Contenus concrets', 'Niveau', and 'Organisation'. The document is dated 21.10.2016 and is 564 KB in size.

---

---

---

---

---

---

---


---

## Planification de la leçon

Documents à télécharger sur le [site J+S](#)

- Document type pour leçons

Formulaire de préparation d'une leçon  
21.10.2016 | DOC, 2 Pages, 107 KB



**Sport des enfants J+S**

Thème en ligne

**Menu**

Accueil

Établissements scolaires

Service des sports

Menu

Tableau de bord

États de sport

Accueil des enseignants

Établissement d'enseignement

Établissement scolaire

Établissements

Année scolaire	Année sportive	Année scolaire	Année sportive

---

---

---

---

---

---

---

---


---

---

## Planification de la leçon

Moyens comme aide à disposition

- Check-list, « Google Drive »
- Mobile sport
- Brochures J+S Sport des enfants
- Brochure enfantine
- .....



**Check-list**

1. Vérifier que les données de l'établissement sont à jour.

2. Vérifier que les données de l'enseignant sont à jour.

3. Vérifier que les données de l'élève sont à jour.

4. Vérifier que les données de l'année scolaire sont à jour.

5. Vérifier que les données de l'année sportive sont à jour.

6. Vérifier que les données de l'établissement sont à jour.

7. Vérifier que les données de l'enseignant sont à jour.

8. Vérifier que les données de l'élève sont à jour.

9. Vérifier que les données de l'année scolaire sont à jour.

10. Vérifier que les données de l'année sportive sont à jour.

---

---

---

---

---

---

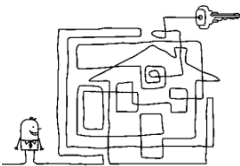
---

---

---

---

## Planification d'une offre




---

---

---

---

---

---

---

---

---

---


## Planification d'une offre

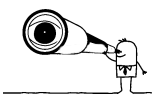
Documents à télécharger sur le [site J+S](#)

- Planification sur 10 leçons

 Planification des cours  
21.10.2016 | XLS, 58 KB

- Exemples de planification « Allround »  
et discipline principale

 Exemples Planifications des cours Allround  
21.10.2016 | XLS, 55 KB



---

---

---

---

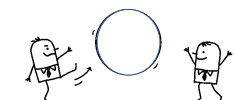
---

---

---

---

## Réaliser une leçon



---

---

---

---

---

---

---

---

## Réaliser une leçon

- Enseignement avec des enfants entre 5 et 7 ans dans la 2<sup>ème</sup> partie du cours.
- A voir quel matériel est à disposition à la Maison du Sport
- Explications le vendredi 29 septembre



---

---

---

---

---

---

---

---

Questions



---

---

---

---

---

---

---